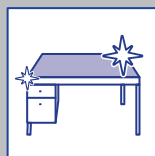



Biztonságos. Egyszerű. Hatékony.

## KÖZÖSSÉGI TEREK TAKARÍTÁSÁHOZ



# Mr. Proper Professional univerzális tisztítószer Cherry Blossom 5L

Bármely mosható keményfelület és padló  
hatékony tisztításához

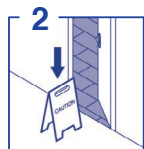
### ☉ FŐBB TERMÉKELŐNYÖK

- Akár 40%-kal gyorsabban távolítja el a makacs szennyeződések, mint a korábbi Mr. Proper professzionális formula
- Professzionális tisztaságot és hosszan tartó ragyogást eredményez
- Friss, kellemes cseresznyevirág-illatot hagy maga után
- Töményen és hígítva egyaránt használható, automata felmosókhoz is alkalmas
- Bármely vízkeménység mellett hatékonyan alkalmazható
- Professzionális felhasználásra tervezték

### ☉ HASZNÁLATI ÚTMUTATÓ A TAKARÍTÁSHOZ



1 Felmosás előtt söpörje vagy porszívózza fel a teljes területet!



2 Helyezze ki „nedves padló” figyelmeztető jelzést!



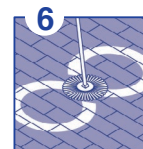
3 Adagolja a terméket a felmosóvízbe, és adjon hozzá vizet az utasításoknak megfelelően!



4 Helyezze a felmosófejet az oldatba, majd mozgassa le és fel, hogy az alaposan átnedvesedjen!



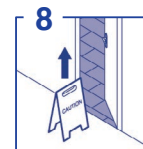
5 Helyezze a felmosófejet a facsaróba, hogy a lehető legtöbb folyadékot eltávolítsa!



6 A padlófelületet a felmosófej nyolcas alakban történő mozgatásával kell megtisztítani.



7 Ha piszkos lesz, – illetve minden használat után – cserélje ki a felmosóvíz tartalmát!



8 A munka végétével várja meg, míg a padló teljesen megszárad, és csak ezután távolítsa el a „nedves padló” jelzést!

Számítanak a részletek.™

P&G  
Professional

Biztonságos. Egyszerű. Hatékony.



## KÖZÖSSÉGI TEREK TAKARÍTÁSÁHOZ / MR. PROPER PROFESSIONAL UNIVERZÁLIS TISZTÍTÓSZER CHERRY BLOSSOM 5L

### 🔍 HASZNÁLATI ÉS ADAGOLÁSI ÚTMUTATÓ

#### Hígítva:

- Felmosóvödörbe: adagoljon 60 ml (2 kupaknyi vagy 2 nyomásnyi) tisztítószer 5 l vízhez! Öblítést nem igényel.
- Kéttartályos, automata felmosók esetén: adagoljon max. 60 ml (2 kupaknyi vagy 2 nyomásnyi) tisztítószer 5 l vízhez! Öblítést nem igényel.
- Membrános, egytartályos felmosók esetén: csökkentett, 0,3%-os oldat (5 l vízhez 1/2 kupaknyi). Öblítést nem igényel.

#### Töményen:

- Erős szennyezettség esetén töményen használja a terméket, hagyja hatni 1-2 percig, majd öblítse le!

### 👌 FENNTARTHATÓSÁG

- A termékben található felületaktív anyagok gyorsan és teljes egészében olyan ártalmatlan anyagokra bomlanak le, mint például a CO<sub>2</sub> és a víz.
- Flakonja újrahasznosítható, nincs korrózió hatással a bőrre és a felületekre, fehérítőszer nem tartalmaz.
- Alacsony vízhőmérsékleten is hatékonyan tisztít.
- Koncentrált termék a kevesebb csomagolási hulladék érdekében.

### 📄 MŰSZAKI ADATOK

EAN-kód:	8700216258661
Külsőre:	Színes folyadék
Illat:	Cseresznyevirág
pH (hígítatlanul):	11.0
Kiszerezés:	5 L

### ✅ HASZNÁLATA AJÁNLOTT

- Kiválóan alkalmas padlófelületek, konyhai munkafelületek, fürdőszobai felületek és egyéb beltéri felületek hatékony tisztítására.
- Biztonsággal alkalmazható a legtöbb mosható kerámia, terméskő, márvány vagy linóleum felületen.

### ❌ HASZNÁLATA NEM AJÁNLOTT

- Kerülje a hosszabb ideig tartó érintkezését rozsdamentes acéllal, alumíniummal, festett vagy lakkozott felületekkel!
- Ne használja porózus felületeken!
- Ha attól tart, hogy a termék károsíthatja a felületet, végezzen próbatisztítást egy kisebb, rejtett területen!

### ⚠️ BIZTONSÁGI ELŐÍRÁSOK

#### A CLP-rendeletnek megfelelő címkézés:

- Súlyos szemirritációt okoz
- Ártalmas a vízi élővilágra, hosszan tartó károsodást okoz
- Gyermekektől mindig elzárva tartandó



#### Elsősegélynyújtás:

- **BŐRREL VALÓ ÉRINTKEZÉS ESETÉN:** Mossa le bő vízzel és szappannal! Vegye le a szennyezett ruhadarabokat és újbóli használatuk előtt mossa ki őket! Bőrirritáció esetén forduljon bőrgyógyászhoz! Függessze fel a termék használatát.
- **SZEMBE KERÜLÉS ESETÉN:** Öblítse át a szemét óvatosan, hosszú percekig, vízsugár alatt! Amennyiben szükséges és könnyen megoldható, távolítsa el a kontaktlencséket a szemből, majd folytassa az öblítést! Amennyiben a szemirritáció továbbra is fennáll, forduljon orvoshoz.
- **LENYELÉS ESETÉN:** A száját ki kell öblíteni. TILOS hánytatni! Azonnal keressen fel egy toxikológiai központot vagy forduljon orvosához.
- A kidobásra szánt terméket és flakont a helyi hulladékkezelésre vonatkozó előírásoknak megfelelően távolítsa el.

A professzionális felhasználók számára igény esetén eljuttatjuk a termék biztonsági adatlapját.

Gondoskodjon arról, hogy a termék használatának megkezdése előtt minden alkalmazott elolvassa és megismerje a termékcímke utasításait, valamint a vállalat COSHH-felmérésének (az EU vegykockázatról szóló) eredményét! A használati útmutató a címkén, az egyéb figyelmeztetések, óvintézkedések, illetve elsősegélynyújtásra, valamint tárolásra vonatkozó információk pedig szintén a címkén, továbbá a biztonsági adatlapon kerültek feltüntetésre! A biztonsági adatlapok online a vállalatunk weboldalán, [www.pgregdoc.com](http://www.pgregdoc.com) címen tekinthetők meg, illetve az ügyfélszolgálaton keresztül igényelhetők.