



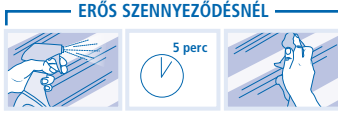





Termék

Regisztrált fertőtlenítés:

Mr. Proper 3 az 1 Spray töbcélú tisztítószer és ablaktisztító

**FERTŐTLENÍTÉS**  
JKF/9950-3/2015

A megfelelő higiénia elérése érdekében zónánként az arra megfelelő tisztítóterméket használjuk, ezzel elkerülhető az átfertőződés a helyiségek között és betarthatók a HACCP ide vonatkozó irányelvei.

Lépés	Termék	Termék megnevezése	Adagolás	Hatóidő	Használati útmutató	Fertőtlenítő hatás	Veszély
<b>A mosógép fertőtlenítése</b>							
<b>1. lépés</b> A vízkőlerakódások eltávolítása (forgódob, mosószertartály)		Viakal Professional Vízköoldó 750 ml	Hígítás nélkül - a termék készen áll a használatra. Permetezze a felületre szükség szerint.	5 perc erős szennyeződésnél	 		
<b>2. lépés</b> Tisztítás és fertőtlenítés a mosógép belsejében (forgódob, mosószertartály)		Mr. Proper 3 az 1 Spray-töbcélú tisztítószer és ablaktisztító	Hígítás nélkül - a termék készen áll a használatra. Permetezze a felületre szükség szerint.	3 perc fertőtlenítésre		Igen	<b>NEM BESOROLT</b>
<b>3. lépés</b> A fertőtlenítő mosás elindítása		Termikus fertőtlenítés		>90 °C / 10 perc	Válasszon ki egy mosási programot, amelynek a fő mosásnál a víz hőmérséklete minimum 90 °C legalább 10 percig. FIGYELEM: A főmosás időtartama 10 percig minimálisan 90 °C-os hőmérsékleten attól a pillanattól kezdődik, amikor a víz elérte a 90 °C-ot meghaladó hőmérsékletet és folyamatosan legalább 10 percig tart.	Igen	
<b>4. lépés</b> A mosógép felületének tisztítása		Mr. Proper 3 az 1 Spray-töbcélú tisztítószer és ablaktisztító	Hígítás nélkül - a termék készen áll a használatra. Permetezze a felületre szükség szerint.	3 perc fertőtlenítésre	<b>A FELÜLETEK TISZTÍTÁSA ELŐTT EL KELL TÁVOLÍTANI AZ ÖSSZES SZENNYEZŐDÉST</b> 	Igen	<b>NEM BESOROLT</b>
<b>5. lépés</b> A vezérlőgombok és a mosógép felületének fertőtlenítése							

Számítanak a részletek.

