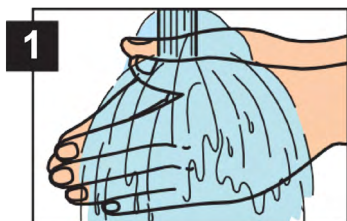
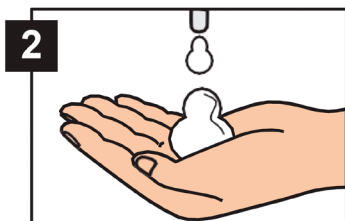


Kézmosás és fertőtlenítés

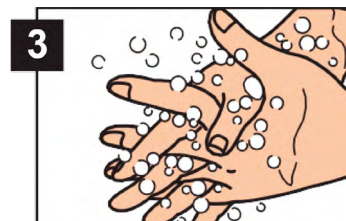
Minden kézmosásnak **ÖSSZESEN 40 – 60 másodpercig** kell tartania, a harmadik lépésben legalább 20 másodpercig!



1 Nedvesítse be vízzel a kezét



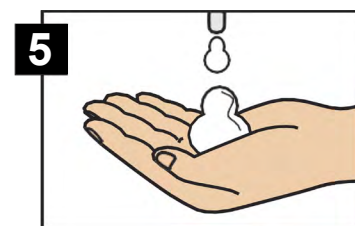
2 Adagoljon elegendő mennyiségű szappant a tenyerébe



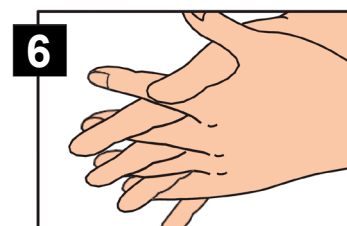
3 Képezzen habot és alaposan mossa meg a keze minkét oldalát és az ujjak között is



4 Öblítse le a kezét és törölje meg tiszta törülközővel vagy törülőkendővel



5 Adagoljon a tenyerébe fertőtlenítőszer



6 Dörzsöléssel és kör-körös mozdulatokkal vigye fel a kéz egész területére és az ujjközökbe és ne öblítse le

A kezek száradás után fertőtlenítve vannak

Mikor mossunk kezet

- Minden visszatéréskor a külső környezetből, munka kezdés előtt
- Ha nem érzi tisztának a kezét
- Miután tömegközlekedési járművön utazott
- Mielőtt elhagyná a toalettet
- Kórház, orvos látogatása után
- Mielőtt belépne az ételkészítő és tároló területre és kesztyűt venne fel
- Mielőtt kapcsolatba kerülne konyhai eszközökkel, poharakkal, élelmiszer csomagolással, szalvétával stb.
- Étkezés előtt
- Miután megérintette az arcát, haját, szemüvegét, kötyényét vagy a ruházat bármely részét vagy más emberek ruházatát
- Dohányzás, étkezés és ital fogyasztás után
- Mosogatás vagy a takarítás befejezése után
- Tüsszentés, köhögés, zsebkeendő használata után
- A nyers állati termékek kezelése után
- Miután fertőzött területekkel érintkezett

