

Padló felmosásának folyamata

Közös helységek, fürdőszoba, WC, konyhai padló

Szükséges termékek



Zsíroló koncentrátum (zsíros padlóra a konyhába)



Univerzális tisztítószer



Univerzális tisztítószer érzékeny felületre (kő, márvány...)

Szükséges eszközök



Seprű és lapát



Mop vödörrel



Figyelmeztető tábla "Csúszás veszély"

Frekvencia

A takarítás gyakoriságát a higiéniai terv szabályozza.

Speciális utasítások

Cserélje ki a tisztító oldatot a vödörben, amikor piszkos és minden használat után

Flemosás mop-al



Söpörje fel a padlót



Helyezze ki a "Csúszás veszély" táblát




Adagoljon a vödörbe 60 ml (2 kupak) tisztítószer (5L-es vödör) vagy 120 ml (4 kupak) tisztítószer (10L-es vödör). Töltse fel meleg vízzel



A mop-ot áztassa a vödörbe, amíg teljesen vizes nem lesz



Jól csavarja ki a mop-ot



Mosson fel 3x3 m területű padlót, nyolcasokat leírva a mop-al




Folytassa a felmosást a következő 3x3 m területen, és ismételje meg az 5-7. lépést amíg a takarítás be nem fejeződik

Makacs szennyeződések eltávolítása



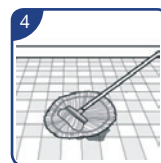
A mop-ot áztassa a vödörbe, amíg teljesen vizes nem lesz



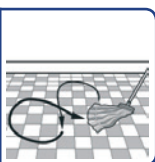
Áztassa be a makacs szennyeződést és hadja hatni 5 percig



Fordítsa meg a mop-ot úgy, hogy a rojtok szétváljanak. Engedgye a mop-ot a padlóra úgy, hogy a mop felyének belső része tisztítson



Súrolja a felületet, amíg a szennyeződés nem oldódik fel



Törölje át a felületet a mop-al úgy, hogy eltávolítsa a szennyeződés maradványait. Ismételje meg a felmosási folyamatnál leírt lépéseket (5-7. pont)

Számítanak a részletek.

P&G Professional™